

АДМИНИСТРАЦИЯ ЗАВОДСКОГО РАЙОНА
МУНИЦИПАЛЬНОГО ОБРАЗОВАНИЯ «ГОРОД САРАТОВ»
МУНИЦИПАЛЬНОЕ УЧРЕЖДЕНИЕ ДОПОЛНИТЕЛЬНОГО ОБРАЗОВАНИЯ
«ЦЕНТР ДОПОЛНИТЕЛЬНОГО ОБРАЗОВАНИЯ»

Принята на заседании
методического совета
от «23» 05 2023 г.
Протокол № 16



УТВЕРЖДАЮ
Директор МУДО «ЦДО»
Котлячков А.В.
«23» 05 2023 г.

приказ от 25.05.23 № 279

**Дополнительная общеобразовательная
общеразвивающая программа
художественной направленности
оркестр русских народных инструментов
«Резонанс» (II ступень)**

Срок реализации: 5 лет

Возраст учащихся: 10-18 лет

Автор-составитель:
Федотов Игорь Юрьевич,
педагог дополнительного
образования высшей категории

В составлении программы
Принимал участие концертмейстер
Шайхутдинов Леонид Халяфович

г. Саратов – 2023

Оглавление

Титульный лист	1
Оглавление	2
1. Комплекс основных характеристик дополнительной общеобразовательной общеразвивающей программы	
1.1. Пояснительная записка	3
1.2. Цель и задачи программы	7
1.3. Планируемые результаты	8
1.4. Формы контроля и аттестации, их периодичность	9
1.5. Содержание программы	12
1.5.1. Учебный план	12
1.5.2. Содержание учебного плана	15
2. Комплекс организационно-педагогических условий	
2.1. Методическое обеспечение	17
2.1.1. Педагогические технологии	17
2.1.2. Формы проведения занятий	20
2.1.3. Методы обучения	21
2.1.4. Принципы организации занятий	21
2.1.5. Типы занятий	22
2.1.6. Система стимулирования	22
2.1.7. Учебно-методические материалы	22
2.1.8. Учебно-дидактические материалы	23
2.1.9. Информационные ресурсы	23
2.2. Условия реализации программы	24
2.2.1. Кадровое обеспечение	24
2.2.2. Материально-техническое обеспечение	24
2.2.3. Список литературы для педагога	24
2.2.4. Список литературы для учащихся	25
Приложение № 1. Календарный учебный график	27
Приложение № 2. Оценочные материалы к начальной диагностике	28
Приложение № 3. Оценочные материалы к промежуточному контролю и аттестации по завершении реализации программы	30
Приложение № 4. Мониторинг предметных, метапредметных, личностных результатов обучения	34
Приложение № 5. План воспитательной работы объединения на 2022-2023 учебный год	39

1. Комплекс основных характеристик дополнительной общеразвивающей программы

1.1. Пояснительная записка

Основной проблемой самодеятельного оркестра русских народных инструментов «Резонанс» является то, что дети, отучившиеся по программе I ступени обучения и выступающие в составе оркестра, не имеют возможность продолжить своё дальнейшее обучение. Без диплома об окончании ДШИ, или ДМШ в музыкальные колледжи детей не принимают. Для того чтобы дети могли продолжить своё обучение в составе оркестра, необходима программа II ступени обучения. В результате индивидуального подхода к каждому учащемуся она даст возможность продолжить их творческое развитие: разучивание сольных номеров, игра в малых ансамблях, участие в организации и проведении концертной и просветительской деятельности коллектива.

Дополнительная общеразвивающая программа объединения ОРНИ «Резонанс» II ступени относится к программам художественной направленности.

Актуальность программы обусловлена тем, что в настоящее время обострился целый комплекс проблем в области художественно-творческой деятельности. Общественность озабочена сокращением количества детских русских народных оркестров. Музыкальная культура России складывалась веками, и мы обязаны продолжить традиции народной музыки. Программа способствует сохранению музыкальных традиций в русском народном творчестве.

Программа ориентирована на разностороннее развитие личности учащихся, проявление устойчивого интереса к учебной деятельности и направлена на воспитание музыканта, умеющего творчески подходить к своему делу, предусматривает возможности для творческого самовыражения каждого учащегося, совершенствования его художественных способностей.

Занятия по данной программе способствуют внешней и внутренней социализации ребёнка, помогают ему легко входить в коллективную работу, вырабатывают чувство партнёрства и товарищества, целеустремлённость, волю, терпение и другие качества, необходимые для успешного взаимодействия с окружающей социальной средой.

Кроме того, занятия по данной программе активизируют и развивают интеллектуальные и образно-творческие способности учащегося, дети учатся решать различные, возникающие в процессе обучения проблемы, вкладывая в свой труд душу. Полученный положительный творческий результат радует детей, помогает их самоутверждению.

Новизна данной программы заключается в том, что:

1. Учащиеся осваивают игру на нескольких музыкальных инструментах.
 - Оркестровые (для всех): домры трехструнные (малая, альт, бас), балалайки (прима, альт, бас контрабас).

- Дополнительные (по выбору): шестиструнная гитара, ксилофон, клавишные колокольчики.
- 2. В отличие от классического инструментального состава русского народного оркестра, в оркестре «Резонанс» нет партии балалаек секунд, а балалайки альты имеют строй такой же, как у альтовых домр, что позволяет при минимальном количестве участников данной оркестровой партии достигать полноты звучания аккордов.
- 3. При обучении практикуется метод буквенного обозначения аккордов с грифограммами, данный метод позволяет значительно ускорить процесс разучивания оркестровой партии балалайки альт.
- 4. Учащиеся IV-VIII года обучения в роли ассистентов-репетиторов принимают активное участие в подготовке детей I и II года обучения к сдаче зачётов по учебным дисциплинам «музыкальная грамота» и «исполнительское мастерство».
- 5. Учебно-концертный репертуар ОРНИ «Резонанс» разработан с учётом индивидуальных особенностей учащихся (обработки и переложения произведений, собственные сочинения И.Ю. Федотова и Л.Х. Шайхутдинова).
- 6. Разработаны:
 - предметно-методический инструментарий, способствующий повышению эффективности учебно-воспитательного процесса;
 - творческие задания и упражнения, активизирующие общие и музыкальные способности учащихся.

Педагогическая целесообразность программы заключается в том, что при ее освоении у детей развиваются память, интеллект, дисциплинированность, усидчивость и трудолюбие. Повышается самооценка учащихся, что снимает внутреннюю зажатость и помогает общению со сверстниками. Повышается культурный уровень, формируется эстетический вкус, расширяется музыкальный кругозор.

Программа отличается от существующих программ для оркестров русских народных инструментов тем, что занятия по теории и практике тесно взаимосвязаны, и решают задачи, связанные с непосредственным обучением игре на оркестровых музыкальных инструментах. Развитие музыкального слуха учащихся направленно, прежде всего на оркестровое и ансамблевое восприятие музыки, что позволяет учащимся научиться слышать всю оркестровую партитуру и по горизонтали (мелодия), и по вертикали (гармония).

Программа отличается от уже существующих образовательных программ детских школ искусств. Руководитель объединения в одном лице преподаёт комплекс предметов: специальность, сольфеджио, музыкальная грамота, ансамбль. Результативность освоения программы проверяется в форме зачёта.

В программе учтены возрастные особенности детей и их способности, техническое оснащение объединения. Программа включает в себя изучение

ансамблевой и оркестровой игры, воспитание солистов, что необходимо для гармоничного развития детей.

Программа построена по принципу цикличности, содержание разделов представлено в виде блоков. Основные темы повторяются на всех этапах обучения. Усложнение программы происходит за счет:

- расширения и углубления изучаемой темы;
- усложнения способов и приемов исследования, изучения;
- увеличения объема материала, предлагаемого детям для освоения в рамках каждой темы;
- повышения уровня самостоятельности детей в выполнении тех или иных заданий, в выборе способов решения поставленных перед ребенком задач.

Содержание разделов тесно взаимосвязано, что позволяет решать ряд программных задач в рамках всех разделов и даёт ребенку возможность стать участником учебного процесса на любом этапе обучения.

Дополнительная образовательная программа ОРНИ «Резонанс» рассчитана на детей в возрасте 10-18 лет. Форма обучения очная. Набор проводится из детей прошедших обучение по дополнительной общеразвивающей программе художественной направленности оркестра русских народных инструментов «Резонанс» I ступени обучения.

Принципы обучения в ОРНИ «Резонанс», позволяют организовать эффективное обучение, воспитание и развитие любого ребенка:

- индивидуальный подход к учащимся (в выборе репертуара, в темпе его освоения);
- регулярность и последовательность обучения (в последовательности тем и режиме занятий);
- партнерские взаимоотношения между педагогом и ребенком;
- создание благоприятного эмоционально-психологического климата;
- отсутствие деструктивной критики результатов творческого труда;
- игровая форма проведения занятий.

Пребывание в объединении, общение со сверстниками и взрослыми, участие в совместной деятельности способствуют решению социальных проблем развития ребенка, каждый ребенок находится в центре внимания. Основопологающим является динамика развития ребенка по отношению к самому себе.

Формы проведения занятий групповые и индивидуальные. Возможен временный перевод учащихся с групповой формы обучения на индивидуальную форму обучения. Это необходимо для решения перечисленных ниже задач:

- разучивание произведений для сольных номеров;
- разучивание произведений для микро-групп (дует, трио, квартет, и т.д.);
- компенсирование пропусков занятий учащимися по различным уважительным причинам (болезни, участие во внутришкольных мероприятиях и т.д.), что даёт им возможность усвоить пропущенный материал;

– создание благоприятных условий при переходе учащихся в основной состав оркестра.

Срок освоения дополнительной общеразвивающей программы – 5 лет.

Ежегодно разрабатывается календарный учебный график, который определяет последовательность освоения содержания программы с указанием форм проведения занятий и сроки контроля освоения программы учащимися.

Общее количество учебных часов запланированных на весь период обучения, необходимых для освоения программы – 1080 ч.

Для реализации дополнительной общеразвивающей программы определён следующий режим работы:

Количество детей в группе:

Год обучения	Форма обучения	Режим занятий	Перерывы	Количество часов	Общее количество часов
IV	групповая	2 раза в неделю по 2 ч.	между занятиями в одной группе – 10-15 мин., между группами – 15 мин.	144	216
	индивидуальная	2 раза в неделю по 1 ч.		72	
V	групповая	2 раза в неделю по 2 ч.		144	216
	индивидуальная	2 раза в неделю по 1 ч.		72	
VI	групповая	2 раза в неделю по 2 ч.		144	216
	индивидуальная	2 раза в неделю по 1 ч.		72	
VII	групповая	2 раза в неделю по 2 ч.		144	216
	индивидуальная	2 раза в неделю по 1 ч.		72	
VIII	групповая	2 раза в неделю по 2 ч.	144	216	
	индивидуальная	2 раза в неделю по 1 ч.	72		
Итого часов: 1080					

- IV года обучения – 8-10 учащихся;
- V года обучения – 8-10 учащихся;
- VI года обучения – 8-10 учащихся;
- VII года обучения – 8-10 учащихся;
- VIII года обучения – 8-10 учащихся.

Основными нормативными документами, положенными в основу программы, являются:

- Федеральный закон от 29.12.2012г. № 273-ФЗ «Об образовании в Российской Федерации»;
- Концепция развития системы дополнительного образования детей, (утверждена распоряжением Правительства РФ от 31 марта 2022 г. № 678-р);
- Приказ Минпросвещения России от 09.11.2018г. № 196 «Об утверждении порядка организации и осуществления образовательной деятельности по дополнительным общеобразовательным программам»;

- Методические рекомендации по проектированию дополнительных общеразвивающих программ, разработанные Минобрнауки России совместно с ГАОУ ВО «Московский государственный педагогический университет», ФГАУ «Федеральный институт развития образования» и АНО дополнительного образования «Открытое образование от 18.11.2015 г. № 09-3242;
- Постановление Главного государственного санитарного врача Российской Федерации от 28.09.2020 № 28 «Об утверждении санитарных правил СП 2.4. 3648-20 «Санитарно-эпидемиологические требования к организациям воспитания и обучения, отдыха и оздоровления детей и молодежи»;
- Постановление Главного государственного санитарного врача Российской Федерации от 28.01.2021 № 2 "Об утверждении санитарных правил и норм СанПиН 1.2.3685-21 "Гигиенические нормативы и требования к обеспечению безопасности и (или) безвредности для человека факторов среды обитания";
- Положение о структуре, порядке разработки и утверждении дополнительных общеразвивающих программ МУДО «Центр дополнительного образования»;
- Устав МУДО «Центр дополнительного образования».

1.2. Цель и задачи программы

Цель программы: создание условий для разностороннего развития личности ребёнка, приобщения учащихся к русскому народному творчеству в процессе овладения игрой на народных инструментах.

Для достижения поставленной цели предусматривается решение следующих задач.

Обучающие задачи:

- способствовать формированию у детей основ музыкальных знаний;
- вырабатывать исполнительские навыки игры на музыкальных инструментах.

Развивающие задачи:

- развивать и совершенствовать музыкальные способности;
- развивать познавательные процессы у учащихся (память, речь, мышление, внимание, воображение и т.д.);
- развивать творческое внимание, слуховой анализ и контроль;
- развивать импровизаторские и композиторские способности учащихся;

Воспитательные задачи:

- способствовать воспитанию индивидуальных качеств личности (воли, эмоциональности, сосредоточенности) и навыков коллективной деятельности;
- содействовать воспитанию патриотической культуры учащихся.

1.3. Планируемые результаты

➤ Метапредметные результаты

Формирование универсальных учебных действий (УУД):

- | | |
|-----------------|---|
| Регулятивных | <ul style="list-style-type: none">• понимать и принимать учебную задачу, сформулированную педагогом, оценивать собственные возможности её решения;• самостоятельно определять цель своего обучения, формулировать для себя новые задачи;• осуществлять контроль, коррекцию и оценку результатов своей деятельности• владеть основами самоконтроля и самооценки |
| Познавательных | <ul style="list-style-type: none">• использовать информационно-коммуникационные технологии для поиска нужного материала• понимать и применять полученную информацию при выполнении заданий;• проявлять индивидуальные творческие способности. |
| Коммуникативных | <ul style="list-style-type: none">• работать в группе, учитывать мнения партнеров, отличные от собственного мнения;• обращаться за помощью;• формулировать собственное мнение и позицию;• адекватно оценивать собственное поведение и поведение окружающих. |

➤ Личностные результаты

- ответственное отношение к обучению;
- развитие опыта участия в концертной деятельности;
- осознанное, уважительное и доброжелательное отношение к другому человеку, его мнению, мировоззрению, культуре, языку, вере, гражданской позиции;
- готовность и способность вести диалог с товарищами по объединению, педагогом, родителями и достигать в нем взаимопонимания;
- сформированное нравственное поведение, осознанное и ответственное отношение к собственным поступкам;
- осознанное понимание значения семьи в жизни человека и общества,
- развитие у детей уверенности в себе, в своих силах.

➤ Предметные результаты

Знать:

- латинское обозначение нот;
- аккорды ТСД (тоника, субдоминанта, доминанта) группы;
- основные виды аккомпанемента на шестиструнной гитаре.

Уметь:

- давать субъективную оценку музыкальному произведению;

- творчески относиться к занятиям музыкой;
- свободно и уверенно держаться на сцене;
- читать ноты в скрипичном или басовом ключах;
- передавать при помощи хлопков ритмические рисунки изучаемых музыкальных произведений;
- пропеть нотный текст изучаемого музыкального произведения;
- исполнять 1-2 пьесы на инструментах для сольного исполнения (ксилофон, клавишных колокольчики, шестиструнная гитара));
- аккомпанировать на шестиструнной гитаре;
- исполнять на музыкальном инструменте все произведения концертного репертуара в составе оркестра в одной из пяти оркестровых партий;
- играть в составе оркестра по дирижёрскому жесту.
- самостоятельно и свободно читать нотный текст; просчитывать ритмический рисунок в размерах 2/4, 3/4, 4/4, 3/8, 6/8;
- самостоятельно подобрать аппликатуру;

У учащихся продолжает развиваться мелодический и гармонический слух, в процессе выступлений в составе оркестра развивается оркестровый слух, ученик слышит всю оркестровую партитуру. У детей проявляется стремление к самостоятельному творчеству, они импровизируют, сочиняют собственные произведения, лучшие из них вводятся в учебно-концертный репертуар ОРНИ «Резонанс».

1.4. Формы контроля и аттестации, их периодичность

Контроль за освоением программы учащимися осуществляется в виде предварительной диагностики, текущего и промежуточного контроля предметных знаний учащихся и метапредметных результатов. Освоение программы учащимися заканчивается аттестацией по завершению реализации программы.

Предметные результаты включают совокупность необходимых знаний, умений и навыков.

Метапредметные результаты включают совокупность регулятивных, познавательных и коммуникативных универсальных учебных действий. Контроль и оценка метапредметных результатов предусматривают выявление индивидуальной динамики учебных достижений учащихся.

Оценка личностных результатов учащихся осуществляется в ходе мониторинговых процедур.

Основными принципами системы оценивания, форм и порядка аттестации учащихся являются:

- критериальность: критерии вырабатываются на занятии педагогом совместно с учащимися, ими являются целевые установки: по разделу, теме, занятию, универсальные учебные действия.
- уровневый характер оценки.
- суммарность оценки, фиксирующая возможность суммирования результатов.

- приоритетность самооценки учащегося, которая должна предшествовать оценке педагога. Для формирования адекватной самооценки может применяться сравнение двух самооценок учащихся.
- гибкость и вариативность форм и процедур оценивания образовательных результатов.

Система аттестации:

Виды контроля	Время проведения	Формы проведения
Предварительная диагностика	сентябрь	– собеседование – наблюдение – анкетирование
Текущий	на занятиях в течение года	– собеседование – наблюдение – опрос на занятиях – текущая сдача партий – контрольный урок в конце месяца
Промежуточный (IV - VIII год обучения)	декабрь	– ассистент-репетиторство по теории
	апрель	– ассистент-репетиторство по исполнительскому мастерству
Аттестация по завершению реализации программы (VIII год обучения)	апрель	– отчетный концерт

Предварительная диагностика осуществляется в начале обучения.

Цель: выявление степени интереса к музыкальным занятиям, уровень подготовленности к исполнительскому творчеству, природные физические данные каждого ребенка и универсальные учебные действия, связанные с предстоящей деятельностью.

Формы предварительной диагностики:

- собеседование,
- наблюдение,
- анкетирование.

Текущий контроль осуществляется по ходу обучения.

Цель: определение степени сформированности предметных знаний и универсальных учебных действий.

Этот контроль дает возможность своевременно выявить пробелы в знаниях учащихся и оказать им помощь в усвоении программного материала. Повседневно оценивая каждого учащегося, педагог, опираясь на ранее выявленный им уровень подготовленности каждого ребенка, прежде всего, анализирует динамику усвоения им учебного материала, степень его прилежания, всеми средствами стимулируя его интерес к учебе.

Формы текущего контроля:

- опрос на занятиях;
- текущая сдача партий;

- контрольный урок в конце каждого месяца. Устная оценка «зачет» – отражает достаточный уровень теоретической и практической подготовки на данном этапе обучения.

Промежуточный контроль осуществляется на IV - VIII год обучения в конце первого полугодия (декабрь) – ассистент-репетиторство по теории (музыкальная грамота) и в конце второго полугодия (апрель) – ассистент-репетиторство по практике (исполнительское мастерство) с последующим совместным обсуждением и анализом. За каждым учащимся IV - VII года обучения закрепляется один ассистент-репетитор.

Цель: контроль предметных знаний и метапредметных результатов.

Форма промежуточного контроля: ассистент-репетиторство.

Аттестация по завершению реализации программы осуществляется на VIII год обучения – отчетный концерт (апрель).

Цель: Контроль предметных знаний и метапредметных результатов, личностных результатов.

Задачи: 1) Ускорение процесса обучения.

2) Обеспечение положительного психологического состояния учащихся.

3) Развитие способности самостоятельно и качественно выполнять возложенные на них задачи.

4) Развитие познавательного интереса к предмету

Результаты аттестации оцениваются по следующим основаниям:

- уровень достижения учащимся прогнозируемых результатов программы (степень освоения знаний, умений и навыков в развитии творческих способностей);

- результативность учащегося за период реализации образовательной программы (участие в концертных программах, конкурсах, открытых занятиях и мастер-классах, общественной жизни МУДО «ЦДО», а также наличие грамот, дипломов, благодарностей и т.д.);

- опережающий результат, достигнутый учащимся по сравнению с заложенным в образовательной программе уровнем.

Критерии оценки предметных результатов:

5 (отлично) – высокий уровень усвоения теоретических и практических знаний, высокий уровень метапредметных результатов;

4 (хорошо) – средний уровень усвоения теоретических и практических знаний, повышенный уровень метапредметных результатов;

3 (удовлетворительно) – низкий уровень усвоения теоретических и практических знаний, базовый уровень метапредметных результатов;

2 (неудовлетворительно) – начальный уровень усвоения теоретических и практических знаний, пониженный уровень метапредметных результатов.

Итоги аттестации фиксируются в диагностических картах, зачётных ведомостях и хранятся у педагога.

1.5. Содержание программы

1.5.1. Учебный план

IV год обучения

№ п/п	Содержание	теория	практика	всего часов	ДОТ	формы контроля
1.	Вводные занятия	2	0	2		Собеседование Опрос
2.	Музыкальная грамота	44	10	54		Наблюдение Опрос Контрольный урок
3.	Исполнительское мастерство	19	41	60		Наблюдение Опрос Контрольный урок
4.	Развивающие упражнения	4	12	16		Наблюдение Опрос
5.	Средства музыкальной выразительности	5	5	10		Наблюдение Опрос
6.	Оркестровые репетиции	4	36	40		Наблюдение Текущая сдача партий
7.	Использование информационных технологий	2	8	10		Собеседование Опрос
8.	Формирование основ музыкальной культуры	0	20	20		Собеседование Контрольный урок
9.	Контрольные занятия	0	4	4		Зачёт
	Итого	80	136	216		

V год обучения

№ п/п	Содержание	теория	практика	всего часов	ДОТ	формы контроля
1.	Вводные занятия	2	0	2		Собеседование Опрос
2.	Музыкальная грамота	28	26	54		Наблюдение Опрос Контрольный урок
3.	Исполнительское мастерство	16	44	60		Наблюдение Опрос Контрольный урок

4.	Развивающие упражнения	4	12	16		Наблюдение Опрос
5.	Средства музыкальной выразительности	5	5	10		Наблюдение Опрос
6.	Оркестровые репетиции	4	36	40		Наблюдение Текущая сдача партий
7.	Использование информационных технологий	2	8	10		Собеседование Опрос
8.	Формирование основ музыкальной культуры	0	20	20		Собеседование Контрольный урок
9.	Контрольные занятия	0	4	4		Зачёт
	Итого	61	155	216		

VI год обучения

№ п/п	Содержание	теория	практика	всего часов	ДОТ	формы контроля
1.	Вводные занятия	2	0	2		Собеседование Опрос
2.	Музыкальная грамота	28	26	54		Наблюдение Опрос Контрольный урок
3.	Исполнительское мастерство	16	44	60		Наблюдение Опрос Контрольный урок
4.	Развивающие упражнения	4	12	16		Наблюдение Опрос
5.	Средства музыкальной выразительности	5	5	10		Наблюдение Опрос
6.	Оркестровые репетиции	4	36	40		Наблюдение Текущая сдача партий
7.	Использование информационных технологий	2	8	10		Собеседование Опрос
8.	Формирование основ музыкальной культуры	0	20	20		Собеседование Контрольный урок
9.	Контрольные занятия	0	4	4		Зачёт
	Итого	61	155	216		

VII год обучения

№ п/п	Содержание	теория	практика	всего часов	ДОТ	формы контроля
10.	Вводные занятия	2	0	2		Собеседование Опрос
11.	Музыкальная грамота	28	26	54		Наблюдение Опрос Контрольный урок
12.	Исполнительское мастерство	16	44	60		Наблюдение Опрос Контрольный урок
13.	Развивающие упражнения	4	12	16		Наблюдение Опрос
14.	Средства музыкальной выразительности	5	5	10		Наблюдение Опрос
15.	Оркестровые репетиции	4	36	40		Наблюдение Текущая сдача партий
16.	Использование информационных технологий	2	8	10		Собеседование Опрос
17.	Формирование основ музыкальной культуры	0	20	20		Собеседование Контрольный урок
18.	Контрольные занятия	0	4	4		Зачёт
	Итого	61	155	216		

VIII год обучения

№ п/п	Содержание	теория	практика	всего часов	ДОТ	формы контроля
19.	Вводные занятия	2	0	2		Собеседование Опрос
20.	Музыкальная грамота	28	26	54		Наблюдение Опрос Контрольный урок
21.	Исполнительское мастерство	16	44	60		Наблюдение Опрос Контрольный урок

22.	Развивающие упражнения	4	12	16		Наблюдение Опрос
23.	Средства музыкальной выразительности	5	5	10		Наблюдение Опрос
24.	Оркестровые репетиции	4	36	40		Наблюдение Текущая сдача партий
25.	Использование информационных технологий	2	8	10		Собеседование Опрос
26.	Формирование основ музыкальной культуры	0	20	20		Собеседование Контрольный урок
27.	Контрольные занятия	0	4	4		Зачёт
	Итого	61	155	216		

1.5.2. Содержание учебного плана

Сентябрь-Октябрь.

Оркестр:

- повторение выученных ранее произведений;
- разбор новых произведений в составе малых групп по партиям;
- репетиции в составе оркестра.

Ансамбль:

- повторение выученных ранее произведений;
- разучивание музыкальных произведений.

Соло:

- повторение выученных ранее произведений;
- разучивание музыкальных произведений.

Развивающие упражнения:

- упражнения на развитие чувства ритма и динамики, на развитие беглости пальцев, на развитие музыкального слуха, сценический тренинг.

Музыкальная грамота:

- подготовка к зачёту по музыкальной грамоте.

Концертная деятельность:

- выступления на мероприятия проводимых «ЦДО» и ОРНИ «Резонанс».

Ноябрь-Декабрь

Оркестр:

- повторение выученных ранее произведений;
- разбор новых произведений в составе малых групп по партиям;
- репетиции в составе оркестра.

Ансамбль:

- повторение выученных ранее произведений;
- разучивание музыкальных произведений.

Соло:

- повторение выученных ранее произведений;
- разучивание музыкальных произведений.

Развивающие упражнения:

- упражнения на развитие чувства ритма и динамики, на развитие беглости пальцев, на развитие музыкального слуха, сценический тренинг.

Музыкальная грамота:

- зачёт по музыкальной грамоте.

Концертная деятельность:

- выступления на мероприятия проводимых «ЦДО» и ОРНИ «Резонанс».

Январь-Февраль.

Оркестр:

- повторение выученных ранее произведений;
- разбор новых произведений в составе малых групп по партиям;
- репетиции в составе оркестра.

Ансамбль:

- повторение выученных ранее произведений;
- разучивание музыкальных произведений.

Соло:

- повторение выученных ранее произведений;
- разучивание музыкальных произведений.

Развивающие упражнения:

- упражнения на развитие чувства ритма и динамики, на развитие беглости пальцев, на развитие музыкального слуха, сценический тренинг.

Музыкальная грамота:

- Повторение и закрепление знаний, полученных ранее.

Концертная деятельность:

- выступления на мероприятия проводимых «ЦДО» и ОРНИ «Резонанс».

Март-Апрель.

Оркестр:

- повторение выученных ранее произведений;
- разбор новых произведений в составе малых групп по партиям;
- репетиции в составе оркестра.

Ансамбль:

- повторение выученных ранее произведений;
- разучивание музыкальных произведений.

Соло:

- повторение выученных ранее произведений;
- разучивание музыкальных произведений.

Развивающие упражнения:

- упражнения на развитие чувства ритма и динамики, на развитие беглости пальцев, на развитие музыкального слуха, сценический тренинг.

Музыкальная грамота:

- Повторение и закрепление знаний, полученных ранее.

Концертная деятельность:

- выступления на мероприятия проводимых «ЦДО» и ОРНИ «Резонанс».

Май

Оркестр:

- подготовка к зачёту по Исполнительскому мастерству.

Ансамбль:

- подготовка к зачёту по Исполнительскому мастерству

Соло:

- подготовка к зачёту по Исполнительскому мастерству

Развивающие упражнения:

- упражнения на развитие чувства ритма и динамики, на развитие беглости пальцев, на развитие музыкального слуха, сценический тренинг.

Музыкальная грамота:

- повторение и закрепление знаний, полученных ранее.

Концертная деятельность:

- выступления на мероприятия проводимых «ЦДО» и ОРНИ «Резонанс».

2. Комплекс организационно-педагогических условий

2.1. Методическое обеспечение программы

2.1.1. Педагогические технологии

Исходя из образовательных потребностей учащихся, а также имеющих в МУДО «ЦДО» условий, при обучении в ОРНИ «Резонанс» следует использовать следующие образовательные технологии:

- лично-ориентированного обучения;
- игрового обучения;
- проектного обучения;
- здоровье-сберегающего обучения.

Технология личностно-ориентированного обучения

Цель технологии личностно-ориентированного обучения – максимальное развитие (а не формирование заранее заданных) индивидуальных познавательных способностей ребенка на основе использования имеющегося у него опыта жизнедеятельности.

В соответствии с данной технологией составляются индивидуальные образовательные маршруты для учащихся, основанные на характеристиках, присущих их возможностям и динамике развития (работа с одаренными детьми, детьми, имеющими отклонения в развитии и поведении, и т.д.). В технологии личностно-ориентированного обучения центр всей образовательной системы – индивидуальность детской личности, следовательно, методическую основу этой технологии составляют дифференциация и индивидуализация обучения.

Обучения в оркестре русских инструментов – это сложный, кропотливый труд, каждый учащийся имеет свои, сугубо личные особенности физиологического и психического устройства и проблемы, возникающие на стадии усвоения материала, могут быть различными. Именно поэтому, программа подразумевает наряду с групповыми занятиями, наличие индивидуальных и мелкогрупповых занятий.

Индивидуальные занятия проводятся по тем темам, которые вызывают особое затруднение у учащихся: постановка рук на инструменте, разучивание сольных произведений, ввод детей в основной состав оркестра.

Технология игрового обучения

Игровые технологии активизируют и интенсифицируют деятельность учащихся, особенно эффективно их применение для детей в возрасте от 6 до 10 лет. В их основу положена педагогическая игра как основной вид деятельности, направленный на более полное усвоение учебного материала.

В образовательном процессе ОРНИ «Резонанс» следует применять следующие виды игр:

- по видам деятельности:
 - ✓ физические, интеллектуальные, социальные, психологические.
- по характеру педагогического процесса:
 - ✓ обучающие, тренировочные, познавательные, контролирующие, развивающие, репродуктивные, творческие, коммуникативные.
- по игровой методике:
 - ✓ сюжетные, ролевые, имитационные.
- по игровой среде:
 - ✓ с предметом и без предмета, настольные, комнатные.

Цели использования игровых технологий:

- дидактические:
 - ✓ расширение кругозора, применение ЗУН на практике, развитие определенных умений и навыков;

- воспитательные:
 - ✓ воспитание самостоятельности, сотрудничества, общительности, коммуникативности;
- развивающие:
 - ✓ развитие качеств и структур личности;
- социальные:
 - ✓ приобщение к нормам и ценностям общества, адаптация к условиям среды.

Для учащихся объединения ОРНИ «Резонанс» разработано методическое пособие «Музыкально-дидактические игры»

Технология проектного обучения

Проектная деятельность – альтернативная технология, которая противопоставляется классно-урочной системе, при которой не даются готовые знания, а используется технология защиты проектов. Проектное обучение является непрямым, здесь ценен не только результат, а в большей мере сам процесс.

Эффективность применения проектной деятельности в процессе освоения данной программы заключается в том, что:

- 1) происходит развитие творческого мышления
- 2) качественно меняется роль педагога: устраняется его доминирующая роль в процессе присвоения знаний и опыта, ему приходится не только и не столько учить, сколько помогать ребенку учиться, направлять его познавательную деятельность.
- 3) вводятся элементы исследовательской деятельности;
- 4) формируются личностные качества воспитанников, которые развиваются лишь в деятельности и не могут быть усвоены вербально;
- 5) происходит включение воспитанников в «добывание знаний» и их логическое применение (формируются личностные качества – способность к рефлексии и самооценке, умение делать выбор и осмысливать как последствия данного выбора, так и результаты собственной деятельности).

Педагог превращается в куратора или консультанта: помогает обучаемым в поиске источников, сам является источником информации, поддерживает и поощряет учащихся, координирует и корректирует весь процесс, поддерживает непрерывную обратную связь.

Обучающимися объединения ОРНИ «Резонанс» реализуются проекты в рамках проекта «Социализация музыкальных компетенций, учащихся ОРНИ «Резонанс» в социуме учреждений общего образования».

Технология здоровье-сберегающего обучения

Здоровье-сберегающая технология следует реализовывать на основе личностно-ориентированного подхода.

Применяемая технология, направлена на сохранение:

- физического здоровья – совершенствование саморегуляции в организме и гармонии физиологических процессов.
- психического здоровья – воспитание высокого сознания, развитого мышления, большой внутренней моральной силы, умение поддерживать общий душевный комфорт, адекватную поведенческую реакцию.
- социального здоровья – коррекция нравственных установок и мотивов поведения в обществе.
- нравственного здоровья – развитие системы ценностей и убеждений.

Для учащихся объединения необходимо создать условия рационального сочетания труда и отдыха в образовательном процессе, формированию мотивации к здоровому образу жизни, культуре здоровья.

В течение учебного года, в ходе занятий, выступлений для публики, создаются максимально возможные условия для сохранения, укрепления и развития нравственного, эмоционального, интеллектуального, личностного и физического здоровья учащихся, перед проведением мероприятий, обязательно следует проводить инструктажи по охране труда.

2.1.2. Формы проведения занятий

1. Организационные.
2. Теоретические. На занятиях по теории и музыкальной грамоте учащиеся получают объем знаний необходимый для игры сольно и в оркестре.
3. Практические. (Игра на инструменте). В основу практических занятий положена идея – обучая, сам учусь. Ее осуществление происходит следующим образом: учащиеся второго и третьего года обучения помогают учащимся первого года обучения разучивать учебный и концертный репертуар (ассистенты-репетиторы). Необходимость объяснить ту или иную задачу заставляет осознать, упорядочить свои собственные знания, осуществить *метапредметные действия*.
4. Групповые. Занятия с оркестровыми партиями. Репетиционные.
5. Индивидуальные. Методика индивидуальных занятий ориентирована на игру в оркестре, в котором в каждой партии по одному исполнителю. Это могут быть дуэты, трио, квартеты, квинтеты. В процессе индивидуальных занятий выявляется группа солистов. Представители этой группы становятся кандидатами в концертмейстеры оркестровых партий. Из них формируется основной концертующий состав «Резонанса».
6. Контрольные.
 - Зачеты проводятся один раз в месяц, по пройденным темам (опрос педагога).
 - Зачёт по музыкальной грамоте проводится один раз в год – в декабре (ответы на контрольные вопросы).
 - Зачёт по исполнительскому мастерству проводится один раз в год – в апреле (знание концертной программы).

7. Концерты.

2.1.3. Методы обучения

1. По источнику учебной информации.
 - Наглядные. Словесные. Игровые. Практические.
2. По способам взаимодействия педагога и учащихся.
 - Объяснительно-иллюстративный. Частично-поисковый.
 - Проблемный. Исследовательский.
3. Информационно-развивающие методы обучения.
 - Лекция. Рассказ. Объяснение. Беседа.
4. Проблемно-поисковые методы обучения. Отличительной чертой проблемно-поискового метода является постановка перед учащимися вопроса-проблемы, на которой они самостоятельно ищут ответ, как бы сами создают новые знания, делая «открытия», формируют теоретические выводы.
 - Проблемная лекция. Учебная дискуссия. Исследовательский метод.

2.1.4. Принципы организации занятий

1. Социально-педагогические принципы организации занятий.
 - 1) Наличие педагога, постоянно заботящегося о своей творческой работе и улучшении педагогической подготовке.
 - 2) Высокий уровень обученности учащихся.
 - 3) Наличие хороших учебных и наглядных пособий, учебного и учебно-концертного репертуара.
 - 4) Наличие благоприятного психологического климата в оркестре, хорошего отношения между учащимися и педагогом, основанных на взаимном уважении.
2. Дидактические принципы организации занятий
 - 1) Связь изучаемых материалов с жизнью, научностью.
 - 2) Сочетание словесных методов воздействия с наглядными (таблицы, рисунки и т.п.).
 - 3) Сочетание обучения с целенаправленным воспитанием, усиление мировоззренческого аспекта обучения.
 - 4) Систематическое развитие интереса к учебному материалу, формирование познавательных потребностей.
 - 5) Правильное определение степени сложности учебного материала и методов обучения, принимающих во внимание возрастные и индивидуальные особенности учащихся.
 - 6) Систематическое привлечение к усвоению нового учебного материала, прежних знаний и умений учащихся для реализации принципа доступности.
 - 7) Доступность изучаемого материала.
 - 8) Постоянное формирование учащимися умений и навыков самостоятельной работы.

- 9) Систематический контроль качества усвоения знаний и умений.
- 10) Чередование трудных и легких занятий, умственных и практических занятий.

2.1.5. Типы занятий

1. Занятия смешанные или комбинированные. При их проведении сочетаются, комбинируются различные цели и виды учебной деятельности. Например, изучение нового материала, закрепление, применение знаний.
2. Занятия закрепления пройденного материала.
3. Занятия повторения. Систематизация и обобщение материала проводится в конце изучения темы, раздела.
4. Занятия-зачеты. Проводятся после изучения определенного раздела учебной программы, для углубления знаний, обсуждения узловых вопросов.

2.1.6. Система стимулирования

Дети, проявляющие себя во время обучения с лучшей стороны (отличные знания по теории и практике, личностные качества) привлекаются к следующим видам деятельности:

- 1) выступления в концертах с сольными номерами;
- 2) выступления в концертах в малых ансамблях (дует, трио и т.д.);
- 3) выступления в концертах с концертной программой, специально созданной для группы детей из состава оркестра;
- 4) назначение старшими (концертмейстерами) групп оркестровых партий;
- 5) назначение старшими во время передвижения и проведения мероприятий: расстановка и сборка концертного инвентаря, соблюдение правил поведения;
- б) назначение учащихся ассистентами-репетиторами при подготовке и проведении зачётов у учащихся I и II года обучения по программе ОРНИ «Резонанс» I ступени.

В конце учебного года учащиеся и их родители награждаются благодарственными письмами администрации «ЦДО».

2.1.7. Учебно-методические материалы

№ п/п	Наименование	Форма
1.	Музыкально-дидактические игры в объединении ОРНИ «Резонанс» для детей в возрасте от шести до десяти лет	печатная: методическая разработка
2.	Методические рекомендации к обучению игре на ударно-шумовых инструментах	печатная: методическая разработка
3.	Гитара в образовательном процессе образцового ОРНИ «Резонанс» МУДО «ЦДО» г. Саратова	печатная: статья
4.	Презентация «Гитара в образовательном процессе образцового ОРНИ «Резонанс» МУДО «ЦДО» г. Саратова»	электронный ресурс

5.	Учебно-концертный репертуар по годам обучения	печатная: разработка
6.	Контрольно-измерительные материалы к зачету	печатная: разработка
7.	План конспект открытого занятия «Зачёт по музыкальной грамоте», «Ассистент-репетиторство»	печатная: разработка
8.	Описание долгосрочного проекта «Социализация музыкально-компетентностных учащихся ОРНИ «Резонанс» в социуме образовательных учреждений»	печатная: разработка
9.	Описание краткосрочного проекта «Музыкальный продюсер»	печатная: разработка
10.	Описание исследовательского проекта «Возможности использования ПК в образовательном процессе объединения ОРНИ «Резонанс»	печатная: разработка
11.	Презентация объединения	электронный ресурс
12.	Презентация «Гитара в образовательном процессе образцового ОРНИ «Резонанс» МУДО «ЦДО» г. Саратова»	электронный ресурс

2.1.8. Учебно-дидактические материалы

№ п/п	Наименование	Форма
1.	Презентация «Инструменты русского народного оркестра»	электронный ресурс
2.	Презентация «Как называется этот инструмент?»	электронный ресурс
3.	Презентация «А я играю на гитаре...»	электронный ресурс
4.	Кроссворд «Инструменты народного оркестра»	электронный ресурс
5.	Кроссворд «Музыкальные инструменты»	электронный ресурс
6.	Кроссворд «Музыкальный спектакль»	электронный ресурс
7.	Схема «Музыкальная линейка для домры, балалайки примы, гитары» (Приложение № 12)	электронная, печатная
8.	Схема «Определитель аккордов» (Приложение № 13)	электронная, печатная
9.	Нотная библиотека (партитуры, оркестровые партии, произведения для сольного исполнения и исполнения малыми ансамблями)	электронные, печатные
10.	Схема «Грифограммы аккордов для балалайки альт»	печатная
11.	«Музыкальная грамота в вопросах и ответах»	печатная: пособие к зачёту

2.1.9. Информационные ресурсы

№ п/п	Название сайта	Содержание	Электронный адрес
1.	Единая коллекция цифровых образовательных ресурсов	Русская и зарубежная классическая музыка, звезды русской оперной сцены рубежа IX-XX в.в.	http://school-collection.edu.ru/collection/
2.	Электронные образовательные ресурсы	Электронные образовательные ресурсы по музыке	http://eor-ru.ru/taxonomy/term/166
3.	Вох-mp3.net	Музыкальный форум> Музыкальные стили и направления> Музыка	http://muzforum.com/forum_display.php?s=5c2d0ed5cac3e61d97a429bb195972e2&f=220

		народов мира>Музыка народов России	
4.	Library notes Russia	Нотный архив России	http://notarhiv.ru/
5.	Русские народные песни	Архив	http://www.xmarks.com/site/igraj-poj.narod.ru/
6.	Гитара – жизнь моя!	Уроки гитары, ноты для гитары, мастер-классы, табулатуры, песни под гитару	http://www.guitarshilin.ru/index.htm
7.	Портал Golden Guitar Studio	Всё о классической гитаре	http://teslov-music.ru/
8.	Ютуб	Видео материалы выступлений оркестров русских народных инструментов	https://www.youtube.com/playlist?list=PLhUo7gXWojrY2tEz9eJ7Xr_jrfSi5dIZP

2.2. Условия реализации программы

2.2.1. Кадровое обеспечение:

- педагог дополнительного образования, имеющий высшее или среднее профессиональное образование без предъявления требований к стажу педагогической работы;
- концертмейстер, имеющий высшее или среднее профессиональное образование без предъявления требований к стажу педагогической работы.

2.2.2. Материально-техническое обеспечение программы:

- а) специально оборудованный кабинет для занятий, оснащённый необходимой мебелью и соответствующий требованиям СанПиНа
- б) комплект музыкальных инструментов русского народного оркестра: струнные инструменты, духовые инструменты, ударно-шумовые инструменты, гостевые инструменты (ксилофон, клавишные колокольчики, шестиструнная гитара), баян

2.2.3. Литература для педагога

Основная:

1. Баренбойм Л., Перунова Н. Путь к музыке. Книга с нотами для начинающих обучаться игре на фортепиано / Л. Баренбойм, Н. Перунова. – Л.: Советский композитор, 1988.
2. Буданов О., Вахутинский Т., Петров В. Практический курс игры на русских народных духовых и ударных инструментах / О. Буданов, Т. Вахутинский, В. Петров. – М.: Музыка, 1991.
3. Вигман С. Л. Педагогика в вопросах и ответах / С. Л. Вигман. – М.: Проспект, 2004.

4. Крюкова В.В. Музыкальная педагогика / В.В. Крюкова. – Ростов-на-Дону: Феникс, 2002.
5. Натансон В. Вопросы музыкальной педагогики / В. Натансон. – М.: Музыка, 1979.

Дополнительная:

1. Васильева М.А., Гербова В.В., Комарова Т.С. Программа воспитания и обучения в детском саду / М.А. Васильева, В.В. Гербова, Т.С. Комарова // 3-е изд., испр. и доп. – М.: Мозаика-Синтез, 2005.
2. Ветлугина Н.А. Музыкальное развитие ребёнка / Н.А. Ветлугина. – М.: Просвещение, 1968.
3. Ганеев В.Р. Классическая гитара в России: к проблеме академического статуса / В.Р. Ганеев. – Тамбов: Першина Р. В., 2009.
4. Дзапаров Х.Д., Дзапарова В.В. Оркестр русских народных инструментов: программа дополнительного образования детей 7-15 лет, срок реализации 5 лет / Х.Д. Дзапаров, В.В. Дзапарова. – МАОУ «Домодедовская гимназия №5» 2013 год.
<http://nsportal.ru/shkola/dopolnitelnoeobrazovanie/library/2013/10/15/programma-dopolnitelnogo-obrazovaniya-orkestr>.
5. Комиссарова Л.Н., Костина Э.П. Наглядные средства в музыкальном воспитании дошкольников / Л.Н. Комиссарова, Э.П. Костина. – М.: Просвещение, 1986.
6. Кононова Н. Г. Обучение дошкольников игре на детских музыкальных инструментах / Н. Г. Кононова. – М.: Просвещение, 1990.
7. Кононова Н.Г. Музыкально-дидактические игры для дошкольников / Н.Г. Кононова – М.: Просвещение, 1982.
8. Майорова Н.Г. Воспитание творческой личности / Н.Г. Майорова // Дополнительное образование и воспитание. – 2009, №2;
9. Михайлова М.А., Горбина Е.В. Поём, играем, танцуем дома и в саду / М.А. Михайлова, Е.В. Горбина. – Ярославль: Академия развития, 1996.
10. Панченко В.А. Авторская программа Самодеятельный детский оркестр русских народных инструментов: для специальных (коррекционных) школ III-IV видов / В.А. Панченко.
11. Платонова И.М. Коллективное музицирование. Оркестр народных инструментов: образовательная программа / И.М. Платонова.
12. Ременский Н. Массовые музыкальные народные инструменты / Н. Ременский // 1 выпуск. – М.: Музыка, 1959.

2.2.4. Литература для учащихся

1. Ботяров Е. Ну, погоди!: песни из мультфильмов и телепередач для детей / Е. Ботяров // 6 выпуск. – М.: Музыка, 1988.
2. Вардугин В.И. Песни из Саратова / В.И. Вардугин – Саратов: Приволжское книжное издательство, 2000.

3. Газарян С. В мире музыкальных инструментов / С. Газарян – М.: Просвещение, 1989.
4. Катанский В. Учимся играть джаз на гитаре / В. Катанский – М.: Дом Катанского, 2007.
5. Кошелев А. С. Русские народные балалаечные наигрыши / А. С. Кошелев – М.: Советская Россия, 2007.
6. Крылатов Е. Песни из телефильма «Приключения Электроника» для детей среднего и школьного возраста в сопровождении фортепиано (баяна) / Е. Крылатов – М.: Советский композитор, 1983.
7. Кувшинов К., Соколов М. Школа игры на фортепиано для первого года обучения / К. Кувшинов, М. Соколов – М.: Музыка, 1964.
8. Лондонов П. Самоучитель игры на двухрядной гармонике-хромке / П. Лондонов – М.: Советский композитор, 1972.
9. Лондонов П. Школа игры на аккордеоне / П. Лондонов – М.: Музыка, 1990.
10. Манилов В. Учись аккомпанировать на гитаре / В. Манилов // 5-е издание, дополненное и переработанное – Киев: Com Com Press, 2002.
11. Манилов В. Учись аккомпанировать на гитаре / В. Манилов – Киев: Com Com Press, 2002.
12. Модель В., Модель Ф. Улыбка: мелодии из мультфильмов в лёгкой обработке для фортепиано / В. Модель, Ф. Модель – Ленинград: Музыка, 1991.
13. Николаев А. Блиц-школа игры на шестиструнной гитаре / А. Николаев – Санкт-Петербург, Москва, Краснодар: Лань, 2004.
14. Хоменко А. Волшебные инструменты / А. Хоменко – М.: Планета, 1989.
15. Шошин И. Импровизация на шестиструнной гитаре для детей и взрослых / Шошин И. – Copyright© 2013 Igor Shoshyn Belarus
16. Шумеев Л. Возьми гитару / Л. Шумеев – М.: АО Молодая гвардия, 2000.
17. Юрьев Г. И. Песни 20-го столетия / Г. И. Юрьев – Челябинск: Урал Л.Т.Д., 2002.

Приложение № 1. Календарный учебный график на 2022-2023 учебный год дополнительной общеразвивающей программы ОРНИ «Резонанс»

Год обучения	Сентябрь					Октябрь				Ноябрь				Декабрь				Январь				Февраль				Март				Апрель				Май				Итого часов				
	1-2	5-9	12-16	19-23	26-30	3-7	10-14	17-21	24-28	30.10-04.11	7-11	14-18	21-25	28.11-02.12	5-9	12-16	19-23	26-30	2-6	9-13	16-20	23-27	30.01-03.02	6-10	13-17	20-24	27.02-03.03	6-10	13-17	20-24	27-31	3-7	10-14	17-21	24-28	1-5	8-12		15-19	22-26	29-31	
1 год	■	■	■	■	■	■	■	■	■	■	■	■	■	■	■	■	■	■	■	■	■	■	■	■	■	■	■	■	■	■	■	■	■	■	■	■	■	■	■	■	■	216
2 год	■	■	■	■	■	■	■	■	■	■	■	■	■	■	■	■	■	■	■	■	■	■	■	■	■	■	■	■	■	■	■	■	■	■	■	■	■	■	■	■	■	216
3 год	■	■	■	■	■	■	■	■	■	■	■	■	■	■	■	■	■	■	■	■	■	■	■	■	■	■	■	■	■	■	■	■	■	■	■	■	■	■	■	■	■	216



ведение занятий по расписанию



контрольные занятия



зачёты

Приложение № 2. Оценочные материалы к начальной диагностике

Карта начальной диагностики
в объединении ОРНИ «Резонанс» в 20__-20__ учебном году

Метод диагностики: наблюдение, собеседование

Сроки проведения: сентябрь, октябрь

№ п/п	Фамилия, имя учащегося	Познавательная активность	Сформированность самостоятельности	Сформированность специальных ЗУНов	Коммуникативные умения
1.					
2.					
3.					
4.					
5.					
6.					
7.					
8.					
9.					
10.					
11.					
12.					
13.					
14.					
15.					
16.					
17.					
18.					
19.					
20.					

Руководитель:

Федотов И.Ю.

Концертмейстер:

Шайхутдинов Л.Х.

Инструкция к заполнению карты начальной диагностики

	Критерии	Действия педагога
Познавательная активность	<p>Низкий уровень: к выполнению ребёнок приступает только после дополнительных побуждений, во время работы часто отвлекается, при встрече с трудностями не стремится их преодолеть, расстраивается, отказывается от работы;</p> <p>Средний уровень: ребёнок активно включается в работу, но при первых же трудностях интерес угасает, вопросов задает немного, при помощи педагога способен к преодолению трудностей;</p> <p>Высокий уровень: ребенок проявляет выраженный интерес к предлагаемым заданиям, сам задает вопросы, прилагает усилия к преодолению трудностей.</p>	<p>Дети с низким уровнем требуют организации увлекательного учения, преобладания игровых технологий.</p> <p>Дети со средним уровнем нуждаются в постоянной помощи, им необходимо переживание успеха.</p> <p>Высокий уровень требует обучения на высоком уровне трудности, возможности показать себя и самоутвердиться.</p>
Сформированность самостоятельности	<p>Низко самостоятельный все время ждет помощи, одобрения, не видит своих ошибок.</p> <p>Средне самостоятельный выполняет задание сам, а при проверке ориентируется на других детей и делает так, как у них.</p> <p>Высоко самостоятельный ребёнок сам берется за выполнение любого задания.</p>	
Сформированность специальных ЗУНов	В соответствии с образовательной программой	
Коммуникативные умения	<p>Низкий уровень: ребенок старается стоять «в сторонке», не вступает в контакт со сверстниками.</p> <p>Средний уровень свидетельствует о контактности с учителем и неконтактности со сверстниками. Дети не инициативны в общении, однако проявляют общительность в ответ на чужую инициативу.</p> <p>Высокий уровень: инициативен со всеми, указывает другим, как надо делать что-то.</p>	<p>Детям нужна поддержка, вселение уверенности в свои силы. Их нельзя заставлять быть контактными, а нужно обращать внимание других детей на их достоинства и постепенно включать в коллектив, давая маленькие поручения и хваля за их выполнение.</p> <p>При среднем уровне необходимы поощрения и поддержки.</p> <p>Включать в групповые методы работы, не игнорировать их в процессе работы; нужно давать индивидуальные задания.</p>

**Приложение № 3. Оценочные материалы
к промежуточному контролю и
аттестации по завершении реализации
программы**

Материалы к зачёту по музыкальной грамоте

I год обучения

Билет № 1

1. Как обозначаются открытые струны твоего инструмента?
2. Между какими парами нот всегда маленький шаг – полутон (1/2 тона.)?
Покажи грифограмму маленького шага.

Билет № 2

1. Куда повышается и куда понижается звук на твоём инструменте?
Где находится самый низкий звук, где находится самый высокий звук на твоём инструменте?
2. Нарисуй и расскажи музыкальный звукоряд в восходящем и нисходящем направлениях от ноты «до» до ноты «до».

Билет № 3

1. Только ли в марше можно услышать ровные шаги музыки, метрические доли.

Чем отличается пульс музыки от ритма музыки?

2. Какие нотные ключи ты знаешь? Для чего они нужны?

Билет № 4

1. Для чего понадобились пять линеек и как они называются? Откуда ведётся счёт линиям?
2. Какие лады грифа отмечены белыми «звёздочками»?
Покажи, как выглядят на грифе инструмента большие и маленькие «шаги» (1тона. и 1/2тона).

II год обучения

Билет № 1

1. Чем отличается интервал «прима» от интервала «октава»?
2. Раскрой секреты V, VII, XII ладов (интервалы «октава» и «прима»)

Секрет V лада (интервал прима)

Секрет VII, XII ладов (интервал октава)


Билет № 2

1. Куда повышается и куда понижается звук на твоём инструменте?
Где находится самый низкий звук, где находится самый высокий звук на твоём инструменте?
2. Расскажи о знаках повторения, сокращённого письма и других знаках.

Назови знаки

Назови знаки изменения темпа

сокращённого письма

1)  ;

2) **rit.**;

- 1)
- 2)
- 3)
- 4)
- 5)
- 6)
- 7)
- 8)

3) **accel.** .

Назови значение этих лиг



Билет № 3

1. Только ли в марше можно услышать ровные шаги музыки, метрические доли? Чем отличается пульс музыки от ритма музыки?
2. Какие знаки динамических оттенков звука ты знаешь?


- 1) **fff** ;
- 2) **f** ;
- 3) **mf** ;
- 4) **sf** ;
- 5) **mp** ;

- 6) **p** ;
- 7) **ppp** ;
- 8) **sp** ;
- 9)
- 10)

Билет № 4

1. Для чего понадобились пять линеек и как они называются? Откуда ведётся счёт линиям?
2. Как записываются и просчитываются четвертные, восьмые и шестнадцатые паузы?

Паузы



1)

2)

3)


Билет № 5

1. Какие нотные ключи ты знаешь? Для чего они нужны?
2. Нарисуй и расскажи музыкальный звукоряд в восходящем и нисходящем направлениях от ноты «до» до ноты «до».

Билет № 6

1. Между какими парами нот всегда маленький шаг – полутон (1/2 тона.)? Покажи грифогамму маленького шага.
2. Какие знаки альтерации (изменения высоты звука) ты знаешь? Для чего они нужны?

Знаки альтерации



Чем отличаются ключевые знаки альтерации от случайных?

Билет № 7


1. Покажи, как выглядят на грифе инструмента большие и маленькие «шаги» (1 тона. и 1/2 тона.).
2. Расскажи о такте и о размерах такта?



Билет № 8

1. Какие лады грифа отмечены белыми «звёздочками»?
2. Какие длительности нот ты знаешь? Назови их и просчитай.

Длительности нот



Зачётные ведомости

Зачётная ведомость
по учебной дисциплине «Музыкальная грамота»
учащихся объединения ОРНИ «Резонанс»

Дата проведения _____

Педагог дополнительного образования И.Ю. Федотов
Концертмейстер Л.Х. Шайхутдинов

№ п/п	Ф.И.О. ассистента-репетитора группы консультантов	Ф.И.О. сдающего зачёт	Год обучения	Оценка до зачёта	№ билета	Оценка на зачёте
1.						

Председатель зачётной комиссии _____

Члены зачётной комиссии _____

Секретарь _____

Зачётная ведомость
по учебной дисциплине «Музыкальная грамота»
учащихся III года обучения в объединении ОРНИ «Резонанс»

Дата проведения _____

Педагог дополнительного образования И.Ю. Федотов
Концертмейстер Л.Х. Шайхутдинов

№ п/п	Ф.И.О. ассистента-репетитора группы консультантов	Оценка
1.		

Председатель зачётной комиссии _____
Члены зачётной комиссии _____

Секретарь _____

Зачётная ведомость
по учебной дисциплине «Исполнительское мастерство»
учащихся объединения ОРНИ «Резонанс»

Дата проведения _____

№ п/п	Ф.И.О. ассистента-репетитора группы консультантов	Ф.И.О. сдающего зачёт	Год обучения	Оценка до зачёта	Оценка на зачёте
1.					

Руководитель: Федотов И.Ю.
Концертмейстер: Шайхутдинов Л.Х.

Зачётная ведомость
по учебной дисциплине «Исполнительское мастерство»
учащихся III года обучения в объединении ОРНИ «Резонанс»

Дата проведения _____

№ п/п	Ф.И.О. ассистента-репетитора группы консультантов	Оценка
1.		

Руководитель: Федотов И.Ю.
Концертмейстер: Шайхутдинов Л.Х.

Приложение № 4. Мониторинг предметных, метапредметных, личностных результатов обучения

Диагностическая карта
мониторинга результатов обучения детей по дополнительной образовательной программе

оркестр русских народных инструментов «Резонанс»

Год обучения _____ Руководитель Федотов И.Ю. Концертмейстер Шайхутдинов Л.Х. Учебный год 20 -20

Фамилия, имя учащегося	1.		2.		3.		4.		5.		6.		7.		8.		9.		10.		11.		12.		13.		14.		15.						
Сроки диагностики	Конец 1 полугодия	Конец уч. года	Конец 1 полугодия	Конец уч. года	Конец 1 полугодия	Конец уч. года	Конец 1 полугодия	Конец уч. года	Конец 1 полугодия	Конец уч. года	Конец 1 полугодия	Конец уч. года	Конец 1 полугодия	Конец уч. года	Конец 1 полугодия	Конец уч. года	Конец 1 полугодия	Конец уч. года	Конец 1 полугодия	Конец уч. года	Конец 1 полугодия	Конец уч. года	Конец 1 полугодия	Конец уч. года	Конец 1 полугодия	Конец уч. года	Конец 1 полугодия	Конец уч. года							
Показатели																																			
Предметные результаты																																			
Теоретическая подготовка																																			
Теоретические знания, предусмотренные программой																																			
Владение специальной терминологией																																			
Практическая подготовка																																			
Практические умения и навыки, предусмотренные программой																																			
Творческие навыки																																			
Метапредметные результаты																																			
Познавательные																																			
Подбирать и анализировать специальную литературу																																			

Инструкция к заполнению диагностической карты

Показатели (оцениваемые параметры)	Критерии	Степень выраженности оцениваемого качества	Возможное количество баллов
Предметные результаты			
Теоретическая подготовка			
Теоретические знания, предусмотренные программой	Соответствие теоретических знаний ребенка программным требованиям	<i>минимальный уровень:</i> учащийся овладел менее чем ½ объема знаний, предусмотренных программой	1
		<i>средний уровень:</i> объем усвоенных знаний составляет более ½	2
		<i>максимальный уровень:</i> учащийся освоил практически весь объем знаний, предусмотренных программой за конкретный период	3
Владение специальной терминологией	Осмысленность и правильность использования специальной терминологии	<i>минимальный уровень:</i> учащийся, как правило, избегает употреблять специальные термины	1
		<i>средний уровень:</i> учащийся сочетает специальную терминологию с бытовой	2
		<i>максимальный уровень:</i> учащийся специальные термины употребляет осознанно и в полном соответствии с их содержанием	3
Практическая подготовка			
Практические умения и навыки, предусмотренные программой	Соответствие практических умений и навыков программным требованиям	<i>минимальный уровень:</i> учащийся овладел менее чем ½ предусмотренных умений и навыков	1
		<i>средний уровень:</i> объем усвоенных умений и навыков составляет более ½	2
		<i>максимальный уровень:</i> учащийся овладел практически всеми умениями и навыками, предусмотренными программой за конкретный период	3
Творческие навыки	Креативность в выполнении заданий	<i>начальный (элементарный) уровень:</i> учащийся в состоянии выполнять лишь простейшие практические задания педагога	1
		<i>репродуктивный уровень:</i> выполняет в основном задания на основе образца	2
		<i>творческий уровень:</i> выполняет практические задания с элементами творчества	3
Метапредметные результаты			

Познавательные			
Подбирать и анализировать специальную литературу	Самостоятельность в подборе и анализе литературе	<ul style="list-style-type: none"> <i>минимальный уровень:</i> учащийся испытывает серьезные затруднения, нуждается в постоянной помощи и контроле педагога <i>средний уровень:</i> работает с помощью педагога или родителей <i>максимальный уровень:</i> работает самостоятельно, не испытывает особых трудностей 	1
Пользоваться компьютерными источниками информации	Самостоятельность в пользовании компьютерными источниками информации		2
Осуществлять учебно-исследовательскую работу	Самостоятельность в учебно-исследовательской работе		3
Коммуникативные			
Слушать и слышать педагога, принимать во внимание мнение других людей	Адекватность восприятия информации, идущей от педагога	<ul style="list-style-type: none"> <i>минимальный уровень:</i> учащийся испытывает серьезные затруднения, нуждается в постоянной помощи и контроле педагога <i>средний уровень:</i> работает с помощью педагога или родителей <i>максимальный уровень:</i> работает самостоятельно, не испытывает особых трудностей 	1
Выступать перед аудиторией	Свобода владения и подачи учащимся подготовленной информации		2
Участвовать в дискуссии, защищать свою точку зрения	Самостоятельность в построении дискуссионного выступления, логика в построении доказательств		3
Регулятивные			
Организовать своё рабочее (учебное) место	Способность самостоятельно готовить свое рабочее место к деятельности и убирать его за собой	<ul style="list-style-type: none"> <i>минимальный уровень:</i> учащийся испытывает серьезные затруднения, нуждается в постоянной помощи и контроле педагога <i>средний уровень:</i> работает с помощью педагога или родителей <i>максимальный уровень:</i> работает самостоятельно, не испытывает особых трудностей 	1
Планировать, организовывать работу, распределять учебное время	Способность планировать, организовывать работу, распределять учебное время		2
Аккуратно, ответственно выполнять работу	Аккуратность и ответственность в работе		3
Соблюдать в процессе деятельности правила по охране труда	Соответствие реальных навыков соблюдения правил безопасности программным требованиям	<ul style="list-style-type: none"> <i>минимальный уровень:</i> учащийся овладел менее чем ½ объема навыков соблюдения правил безопасности, предусмотренных программой <i>средний уровень:</i> объем усвоенный навыков составляет более ½ 	1
			2

		максимальный уровень: ребенок освоил практически весь объем навыков, предусмотренных программой за конкретный период	3
Личностные			
Организационно-волевые качества			
Терпение	Способность переносить (выдерживать) известные нагрузки в течение определенного времени, преодолевать трудности	терпения хватает меньше чем на ½ занятия	1
		терпения хватает больше чем на ½ занятия	2
		терпения хватает на все занятие	3
Воля	Способность активно побуждать себя к практическим действиям	волевые усилия ребенка побуждаются извне	1
		иногда – самим ребенком	2
		всегда – самим ребенком	3
Самоконтроль	Умение контролировать свои поступки (приводить к должному свои действия)	ребенок постоянно находится под воздействием контроля из вне	1
		периодически контролирует себя сам	2
		постоянно контролирует себя сам	3
Ориентационные качества			
Самооценка	Способность оценивать себя адекватно реальным достижениям	завышенная	1
		заниженная	2
		нормальная	3
Интерес к занятиям в детском объединении	Осознанное участие ребенка в освоении образовательной программы	интерес к занятиям продиктован ребенку извне	1
		интерес периодически поддерживается самим ребенком	2
		интерес постоянно поддерживается ребенком самостоятельно	3
Поведенческие качества			
Конфликтность (отношение учащегося к столкновению интересов (спору) в процессе взаимодействия)	Способность занять определенную позицию в конфликтной ситуации	периодически провоцирует конфликты	1
		сам в конфликтах не участвует, старается их избежать	2
		пытается самостоятельно уладить возникающие конфликты	3
Тип сотрудничества (отношение ребенка к общим делам детского объединения)	Умение воспринимать общие дела, как свои собственные	избегает участия в общих делах	1
		участвует при побуждении извне	2
		проявляет инициативу в общих делах	3

**Приложение № 14. План воспитательной
работы объединения на 2022-2023 учебный
год**

№	Направления осуществления воспитательной деятельности	Наименование мероприятия	Дата, время и место проведения	Количество участников мероприятия (учащихся)	Место проведения мероприятия
1.	Сохранение и укрепление психологического и физического здоровья учащихся	- Инструктажи учащихся по охране труда;	в течение учебного года	10-12	ЦДО
		- Инструктажи на выезд детей на различные мероприятия	в течение учебного года	10-12	ЦДО
2.	Гражданско-патриотическое воспитание	- Концерт, посвящённый «Дню защитника отечества»	февраль 2021 г.	10-12	ЦДО
		- Концерт, посвящённый «Дню Победы»	май 2022 г.	10-12	ЦДО
		- Участие в мероприятиях МУДО «ЦДО» по теме «Гражданско-патриотическое воспитание»	в течение учебного года	10-12	ЦДО
3.	Культурно-нравственное воспитание	Участие в мероприятиях МУДО «ЦДО» по теме «Культурно-нравственное воспитание»	в течение учебного года	10-12	ЦДО
4.	Правовое просвещение	Участие в мероприятиях МУДО «ЦДО» по теме «Правовое просвещение»	в течение учебного года	10-12	ЦДО
5.	Экологическое воспитание	Участие в проекте МУДО «ЦДО» «Делами добрыми едины»	в течение учебного года	10-12	ЦДО
6.	Социально-значимая деятельность	- Участие в социально-значимых проектах МУДО «ЦДО»	в течение учебного года	10-12	ЦДО
		- Участие в социально-значимых проектах ОРНИ «Резонанс»	в течение учебного года	10-12	ОУ города